




Attraktionen



www.neptun-int.com

Um Ihr Schwimmbecken voll genießen zu können, hat Neptun Attraktionen entwickelt, die Ihr Schwimmbecken nicht nur attraktiver machen, sondern für Spaß, Bewegung und Wohlbefinden sorgen. Wie z.B. eine gut abgestimmte und richtig eingebaute Massagestation kann manchen körperlichen Beschwerden vorbeugen oder sie lindern.



Gegenstromschwimmanlagen

Mit den Neptun Gegenstromschwimmanlagen holen Sie sich ein Stück Meeresbrandung verbunden mit Fitness in Ihr Schwimmbad. Ob Sie eine wohltuende Massage bevorzugen, oder Ihre Kondition verbessern wollen, die Neptun Gegenstromschwimmanlagen sind Lebensqualität.

Die verschiedenen Modelle und Pumpenstärken ermöglichen eine optimale Abstimmung und ergänzen Ihr Schwimmbad zu einer Attraktion für die ganze Familie.



Auch mit Abdeckblende ABS erhältlich.

Neptun Gegenstromschwimmanlage »Compact«

Die compacte Ausführung des Einbausatzes aus Edelstahl 1.4571 zeichnet diese Gegenstromschwimmanlage aus und garantiert eine lange, problemlose Lebensdauer. Der Motor ist direkt an dem Einbausatz verbunden.

Die »Compact« wird in zwei Leistungsstärken hergestellt:

Compact 950 2,6 kW/400V - 800 l/min.

Compact 1200 3,3 kW/400V - 950 l/min.



Auch mit Abdeckblende ABS erhältlich.

Neptun Gegenstromschwimmanlage »Compact CG«

Die »Compact CG« hat die gleiche Ausführung des Einbausatzes aus Edelstahl 1.4571 wie die »Compact« nur der Motor ist vom Einbausatz - wegen einbautechnischer Möglichkeiten - getrennt.

Die »Compact CG« wird in zwei Leistungsstärken hergestellt:

Compact CG 950 2,6 kW/400V - 800 l/min.

Compact CG 1200 3,3 kW/400V - 950 l/min.



Auch mit Abdeckblende Edelstahl erhältlich.

Neptun Gegenstromschwimmanlage Serie ST (2 tlg.)

Bei dieser Gegenstromschwimmanlage wurde der Einbausatz aus qualitativ hochwertigem ABS hergestellt.

Die »Serie ST« wird in vier Leistungsstärken hergestellt:

ST 800 2,0 kW/230 V - 700 l/min.

ST 900 2,6 kW/400 V - 800 l/min.

ST 1050 3,3 kW/400 V - 950 l/min.

ST 1150 4,0 kW/400 V - 1.000 l/min.



Haltegriff

Als Zubehör bei allen Neptun Gegenstromschwimmanlagen montierbar

Neptun Gegenstromschwimmanlage »Star Line G + GH«

wurden für den nachträglichen Einbau entwickelt und werden bereits vormontiert und steckerfertig mit Kabel geliefert. Diese Gegenstromschwimmanlage wird in zwei Ausführungen hergestellt:

Star Line G ohne Halogenscheinwerfer

Star Line GH mit einem eingebauten Halogenscheinwerfer 50 W



Massageschlauch

»Das Nützliche mit dem Angenehmen verbinden«. Dieser Massageschlauch ist als Wohlfühl-Zubehör bei allen Neptun Gegenstromschwimmanlagen einsetzbar. Der Massageschlauch ist unkompliziert und schnell anzustecken.



Massagestation

Rückenbeschwerden kennt fast jeder aus eigener Erfahrung. Ob Hexenschuss, Nackenverspannung oder Bandscheibenprobleme. Mit der, von Neptun entwickelten, Massagestation können Sie diesen Beschwerden weitgehendst vorbeugen und für ein körperliches Wohlbefinden sorgen. Oder sich einfach genüsslich vom Wasserstrahl massieren lassen.

Die Massagestation gibt es in 1, 2 und 3 strahliger Ausführung.



Schwallduschen

Die Attraktion in jedem Schwimmbad. Anziehungspunkt, Blickfang und Spaß. Während das Modell „LOTUS“ dominant seinen Wasserfall über 0,65 m in Ihr Schwimmbecken ergießt, zeichnet sich das Modell „JOY“ durch seine Unaufdringlichkeit und dennoch bestechende Zeitlosigkeit im Design, bei einer kaum geringeren Wasserfallbreite von 0,43 m aus. Diese Attraktion bietet nicht nur dem Auge einen „Hingucker“ sondern ist auch im Becken selbst ein beliebter „Tummelplatz“.

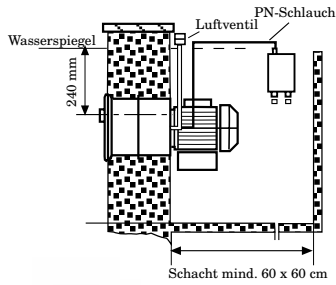
Schwalldusche „JOY“



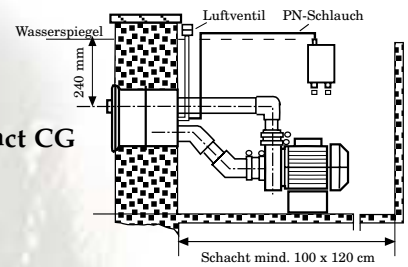
Schwalldusche „LOTUS“

Einbautechnische Daten

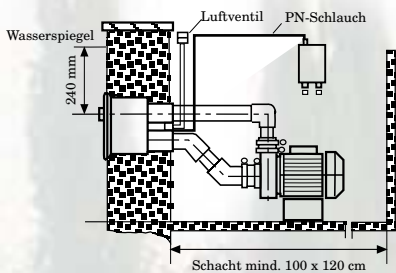
Um bei einem geringeren Platzangebot nicht auf die Neptun Attraktionen verzichten zu müssen, hat Neptun bei der Entwicklung seiner Attraktionen Rücksicht auf das jeweilige Platzangebot genommen. Dabei wurden für die jeweilige Schachtgröße verschiedene Bauarten und -größen entwickelt. Entnehmen Sie bitte den unten angeführten Skizzen das für Sie passende Modell.



Neptun Gegenstromschwimmanlage Compact



Neptun Gegenstromschwimmanlage Compact CG

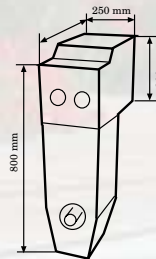


Neptun Gegenstromschwimmanlage Serie ST (2-tlg.)

Neptun Star Line G + GH

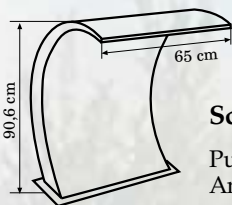
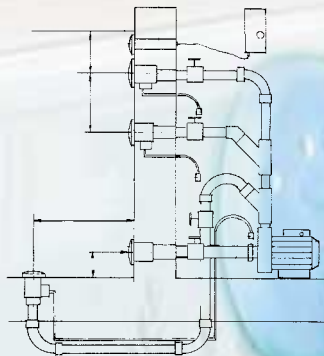
Netzspannung: 230 V / 2,0; 1,6 kW
 Fördermenge: 630 l/min.

Ausführung GH mit Halogenscheinwerfer 12 V / 50 W



Neptun Massigestation

- 1 Massagedüse 1,1 kW / 400 V
- 2 Massagedüsen 2,0 kW / 230 V
- 2 Massagedüsen 2,6 kW / 400 V
- 3 Massagedüsen 3,3 kW / 400 V
- beliebig erweiterbar!



Schwalldüse „LOTUS“

Pumpe 3,3 kW / 400 V
 Anschlüsse: 75 mm Saugseite
 63 mm Druckseite



Schwalldüse „JOY“

Pumpe 2,6 kW / 400 V
 Anschlüsse: 75 mm Saugseite
 63 mm Druckseite

Ihr Neptun Fachhändler: