

Poolüberdachung „Elegance light“

Ideal für Sommer und Winter

Die Modelle der Serie Elegance light werden ihrem Namen gerecht, überzeugen sie doch mit klassischer Formschönheit und modernem Design. Alle Elegance light Modelle sind hochwertige österreichische Qualitätsprodukte und nach ÖNORM produziert.

Für Sie als Kunde heißt das, dass Sie mit absoluter Sicherheit eine Überdachung erwerben, die den österreichischen Anforderungen an Qualität, Wind und Wetter stand hält. Schließlich erwirbt man nur einmal im Leben ein Schwimmbad und auch nur einmal im Leben eine Schwimmbadüberdachung.

Unsere Schwimmbad-Überdachungen sind hochwertig verarbeitet, genauestens geprüft und passen ausnahmslos auf alle Schwimmbäder. Unsere Modelle werden nach dem neuesten Stand der Technik gefertigt und erfüllen somit alle heutigen Anforderungen.

Standardformen Modell Elegance light:



MADE IN AUSTRIA

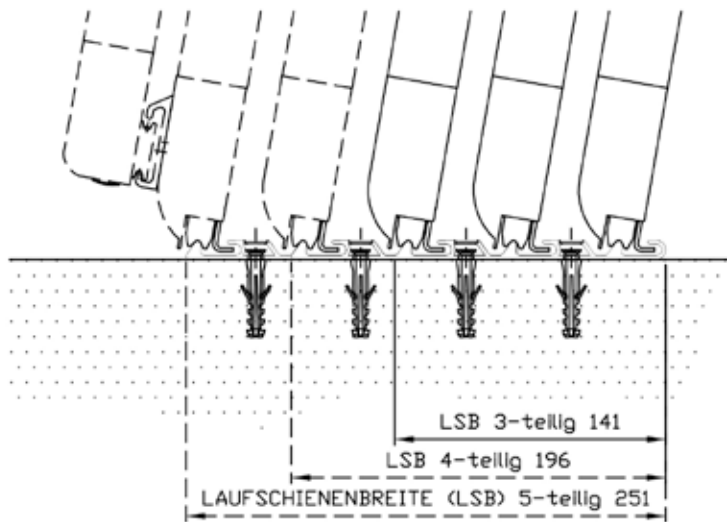
Die Vorteile

- Produziert in Österreich
- Viele verschiedene Ausführungen und Ausstattungsvarianten
- Leicht schiebbar – egal bei welcher Größe
- Module sind in beide Richtungen schiebbar
- Ausgezeichnete Sturm- und Schneesicherheit laut Ö-NORM
- Kombination aus Bürsten- und Gummidichtung halten Schmutz und Insekten ab



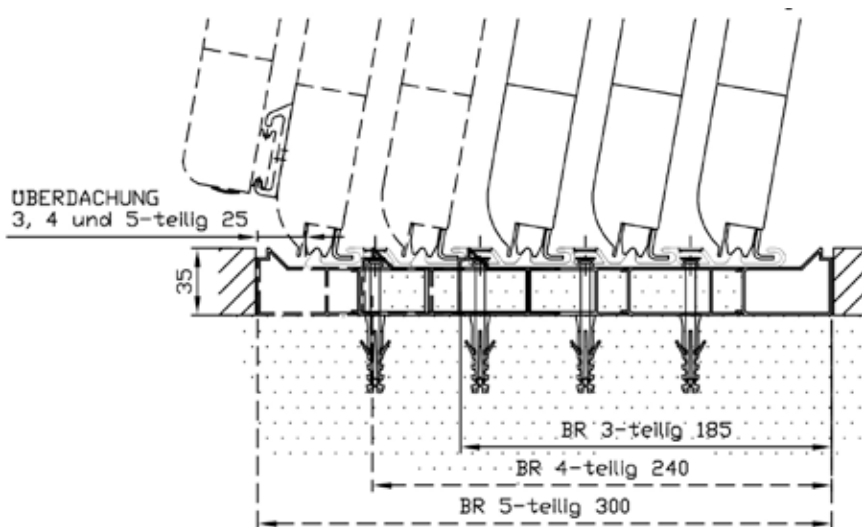
Poolüberdachung „Elegance light“

Technische Details



Variante 1: Laufschiene (Höhe 10 mm) auf die Terrassenfläche aufgesetzt

Bitte beachten Sie: Die Auflagefläche für die Laufschiene muss planeben und in Längs- sowie in Querachse waagrecht vorbereitet werden! Diese Vorgabe ist unbedingt nötig um die Leichtgängigkeit der Überdachung zu gewährleisten.



Variante 2: Laufschiene mit Blindrahmen (optional) flächenbündig in die Terrassenfläche versenkt



Noch mehr Infos & Fotos:

QR-Code mit Smartphone oder Tablett scannen oder direkt auf:
www.delfin-wellness.at/ueberdachung






Formschöner Griff

Der Griff ist jeweils an der Lüftungs-
klappe in der Vorder- und Rückwand
sowie am Seiteneingang der Poolüber-
dachung angebracht. Er ermöglicht
das einfache Öffnen und Schließen.



Windsicherung

Die Windsicherungsbügel aus Edel-
stahl greifen permanent in die Lauf-
schiene ein und verhindern dadurch
das Abheben der Überdachungsmodu-
le bei Wind.



Arretierung

Mit den Arretierungen werden die ein-
zelnen Module an den vorgesehenen
Stellen positioniert und verhindern
ein unbeabsichtigtes Verschieben der
Überdachung.



Blindrahmen

Dieser ermöglicht den flächenbündigen
Einbau der Laufschiene und bietet
den optimalen Anschluss für angren-
zende Bodenbeläge wie zum Beispiel
Stein, Fliesen und Holz.



Schlichtes Profildesign

Das Aluminium-Rahmenprofil hat eine
zeitlose Optik, ist natureloxiert und
Bedarf somit keinem großen Pfl-
geaufwand. Das Rahmenprofil hat ei-
nen Querschnitt von 50 x 37 mm.



Verglasung

Die UV-beständige Einfassung ermög-
licht einen schwimmenden Einbau der
SAN 4 mm Verglasung. Temperaturbe-
dingte Veränderungen der Materialen
werden somit ausgeglichen.



Lüftungsklappen

Die Klappen in der Vorder- und Rück-
wand gewährleisten optimale Belüf-
tung und ermöglichen das berührungs-
freie Verschieben über Hindernisse
wie zum Beispiel Beckenrandsteine.



Glasauflage

Die Glasauflagen verhindern den di-
rekten Kontakt der Verglasung mit den
Schneestreben. Somit werden Kratzer
und die Bildung von Stauwasser ver-
mieden.



Schneestreben

Alle Überdachungsmodelle sind seri-
enmäßig mit Schneestreben ausge-
stattet. In besonders schneereichen
Regionen empfehlen wir, zusätzliche
Streben anbringen zu lassen.



Schienenverbindung

Bei einer Verlängerung der Laufschi-
ene werden die einzelnen Stücke un-
tereinander durch unsichtbare Form-
stücke dauerhaft und plan verbunden.



Haben Sie noch Fragen?

Wir beantworten diese gerne.

Rufen Sie uns an! 0732 / 68 10 00

Poolüberdachung „Elegance light“

Standard Ausstattung & Ausführung

**MADE IN
AUSTRIA**

+ Aluminiumprofil

50 x 37 mm

+ Natureloxierte Profile

Keine RAL-Farben möglich!

Wir weisen darauf hin, dass bei der Verformung der natureloxierten Profile auf den Außenseiten Haarrisse inkl. Farb- und Oberflächenveränderungen auftreten können. Diese stellen keinen Mangel in der Qualität dar, sondern sind lediglich eine marginale optische Beeinträchtigung.

+ Verbindungselemente

von außen überwiegend unsichtbar,
aus Edelstahl - rostfrei V4A Qualität

+ Verglasung

- 10 Jahre Herstellergarantie
lt. Zertifikat Zug E-Modul: 2300MPa.
- Kunststoffverglasung „Schwimmend“
eingebaut in UV-beständiger Einfassung
- Dachfläche und Stirnwände in Polycarbonat Kunststoffverglasung 4 mm transparent (k-Wert 5,4 W/m²K)

+ Vorder- und Rückwand

fixverglast

+ Anzahl Schiebeteile

- 3 Schiebeteile Länge 510 cm - 766 cm
- 4 Schiebeteile Länge 766 cm - 1.019 cm
- 5 Schiebeteile Länge 1.019 cm - 1.272 cm

+ Laufrad Aluminium

hardcoatiert mit wartungsfreien
Edelstahl-Kugellagern

+ Schneestreben

inkl. Glasauflagen

+ Verschlussystem

sichert den Seiteneinstieg und
die Klappen (optional)

+ Lüftungsklappen

10 cm Höhe in Vorder- und Rückwand
mit Dichtlippe und Drehmechanismus

+ 10 mm flache Laufschiene natureloxiert

- Breite bei 3 Modulen: 141 mm
- Breite bei 4 Modulen: 196 mm
- Breite bei 5 Modulen: 251 mm

+ Unscheinbare Laufschiene

- kann bis 6 m in einem Stück verlegt werden
- ab 6 m Verbindung mit Schienenverbinder
- derzeit flachste und schmalste Laufschiene
- kann mit Blindrahmen in den Boden versenkt werden

+ Windsicherung

greift permanent in die Laufschiene ein

+ Arretierung & Verschiebesicherung

für die Positionierung der einzelnen Module



Noch mehr Infos & Fotos:

QR-Code mit Smartphone oder Tablett scannen oder direkt auf:
www.delfin-wellness.at/ueberdachung



Stand: 02/2020